



木浦 風の子 元気な子


歯みがき名人になろう！

1~4年生 庭田先生と学習

風の子通信
No.8
6月16日(木)





6月15日(水)に3・4年生、16日(木)に1・2年生は、歯みがき学習をしました。養護教諭の庭田先生にとっては初めての授業でした。歯を赤く染めて、磨き残しの部分を見付け、磨き方を工夫しました。両日とも5限に行い、給食後の歯みがきで磨き残しがないか、確かめる機会にもなりました。



みがき残しがあるところ。虫歯菌があると、「さん」で歯が溶けます。

① おく歯 ② 歯のうら ③ 歯肉と歯の間 ④ 歯と歯の間 歯ブラシをたてにしたり、やさしくみがいたりします。





妙高 1 日目。

到着後、昼食を作って食べて、

午後からマイスプーン作り。

持ち手を自分オリジナルに仕上げました。

夕食をとりキャンプファイヤー! →



2 日目の朝も元気です ↑